

どんぐり保育園 をご利用の皆様へ


どんぐりクラスの予約は、一時保育予約サービス「あすいく」からお申し込みできます。保護者の皆さまにはLINEからいつでも簡単に予約申し込みが可能となり、施設との連絡も「あすいく」からメッセージを送受信できるようになります。詳しくは、下記のご登録・ご利用方法をご覧ください。ご不明な点がございましたら、あすいくLINE公式アカウントまでお気軽にご連絡ください。

<あすいくサービス概要>


一時保育・病児保育を利用したい




検索・予約



予約・管理



メッセージ



保護者

あす  い く

保育園

あすいくご利用の始め方（ご登録方法）

- ①あすいく公式アカウントとともだちになります。
(右のQRコードを読み込むとあすいく公式サイトに移ります。)
- ②あすいくLINEアカウントのリッチメニュー（右下図ご参照）の「本会員登録」をタップし、保護者情報を入力します。
- ③次に、「お子さま情報の登録・更新」をタップし、預けたいお子様の情報を入力します。
- ④登録完了です！次ページ以降の予約方法を御覧ください。



ご利用方法（あすいくでの予約のしかた）

①施設を検索



保育希望日に、公式LINEメニューの「一時保育を探す」より、「なのはなこども園」を検索。



②予約内容を入力（前月の第3木曜日まで）

利用したい日時、プラン、オプションを選択し、「次へ」へ進む。



③予約内容の確認（翌週明け以降決定）

お子様、日時、料金などの予約内容にお間違いがないかご確認ください。

※施設からの予約の確定連絡をもって予約が完了となります。



④お支払い

クレジットカードでのお支払いになります。画面の説明に従い、お支払いを完了させてください。

※保育当日

LINEメニューの「予約確認・変更と連絡帳の提出」から当日朝のお子様の様子を入力してから、お子さまをお預けください。

※キャンセルについて

・当日の9時までにLINEメニューの「予約確認・変更と連絡帳の提出」からキャンセルしてください。また、キャンセル頻度が多い方については、利用をお断りさせて頂く場合があります。

・当日9時以降のキャンセルは9時20分までに電話連絡をお願いします。

・利用日3日前（土日を含む）以降のキャンセルより実費給食費代400円かかります。ご了承ください。